

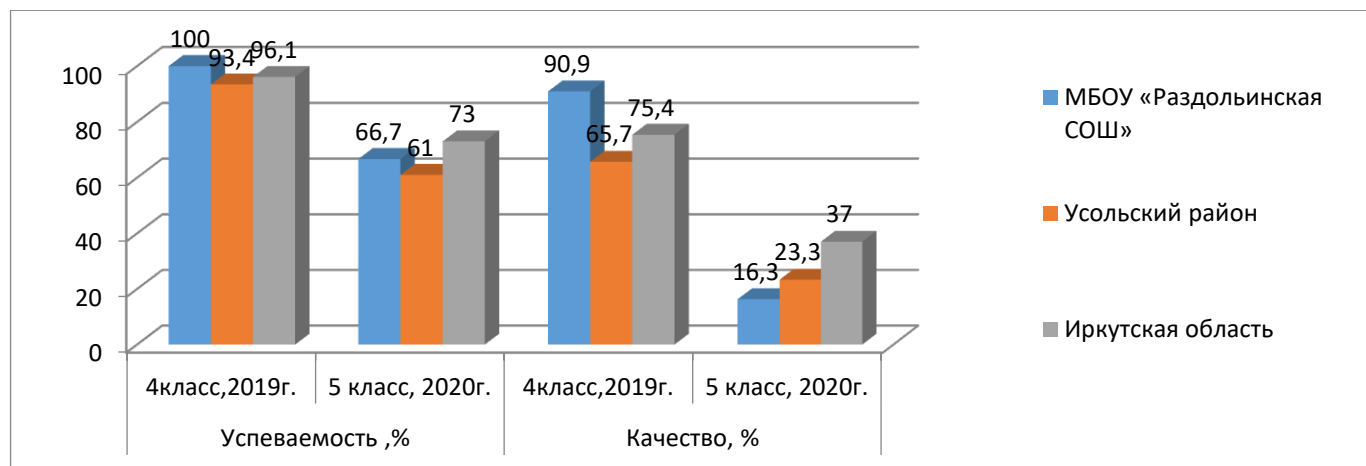
Анализ результатов Всероссийских проверочных работ за 2020-21уч. г.

1. Анализ результатов ВПР-2021 в 4-х классах» математика

| | Успеваемость, % | Качество, % |
|---------------------------|-----------------|-------------|
| МБОУ «Раздольнинская СОШ» | 75 | 50 |
| Усольский район | 64,6 | 28,8 |
| Иркутская область | 78,4 | 39,7 |

Таблица «Сравнительный анализ результатов ВПР-2019,2020г.(4 и 5 класс)

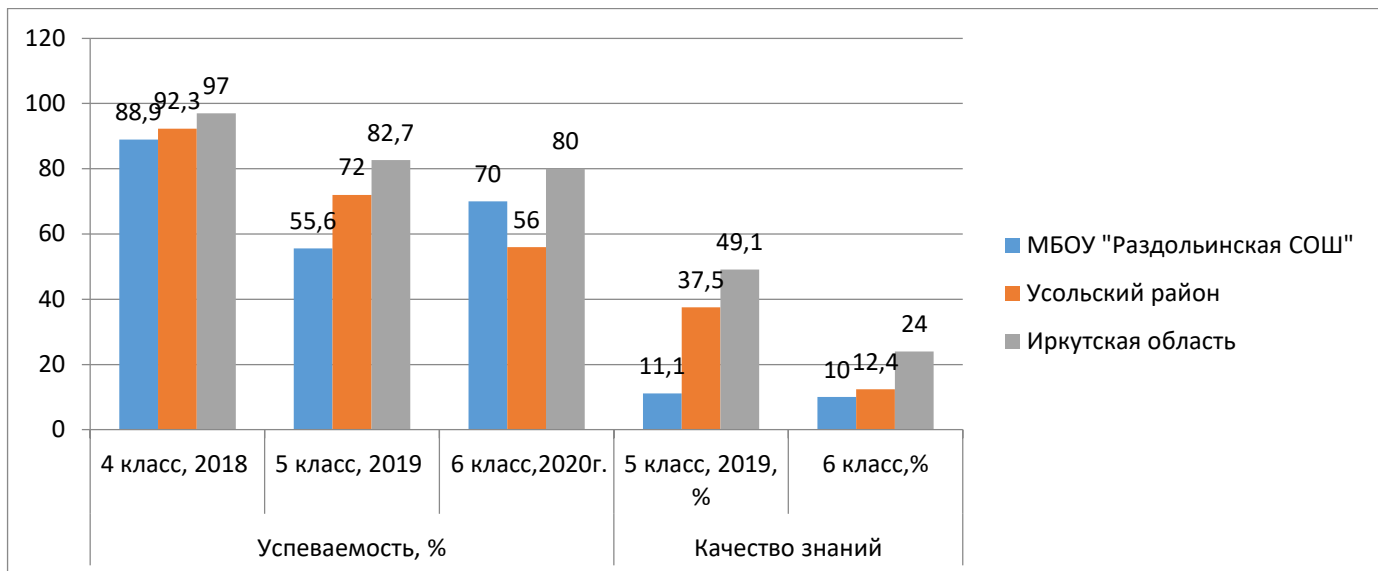
| | Успеваемость, % | | Качество, % | |
|---------------------------|-----------------|-----------------|---------------|-----------------|
| | 4класс,2019г. | 5 класс, 2020г. | 4класс,2019г. | 5 класс, 2020г. |
| МБОУ «Раздольнинская СОШ» | 100 | 66,7 | 90,9 | 16,3 |
| Усольский район | 93,4 | 61 | 65,7 | 23,3 |
| Иркутская область | 96,1 | 73 | 75,4 | 37 |



Из таблицы наблюдаем резкое снижение результатов класса за последний год. Эти показатели ниже районных и областных в целом.

Таблица «Сравнительный анализ результатов ВПР-2019,2020,2021г. (4,5 и 6 класс)» математика

| ОУ | Успеваемость, % | | | Качество знаний | |
|---------------------------|-----------------|---------------|----------------|------------------|-----------|
| | 4 класс, 2018 | 5 класс, 2019 | 6 класс,2020г. | 5 класс, 2019, % | 6 класс,% |
| МБОУ "Раздольнинская СОШ" | 88,9 | 55,6 | 70 | 11,1 | 10 |
| Усольский район | 92,3 | 72 | 56 | 37,5 | 12,4 |
| Иркутская область | 97 | 82,7 | 80 | 49,1 | 24 |

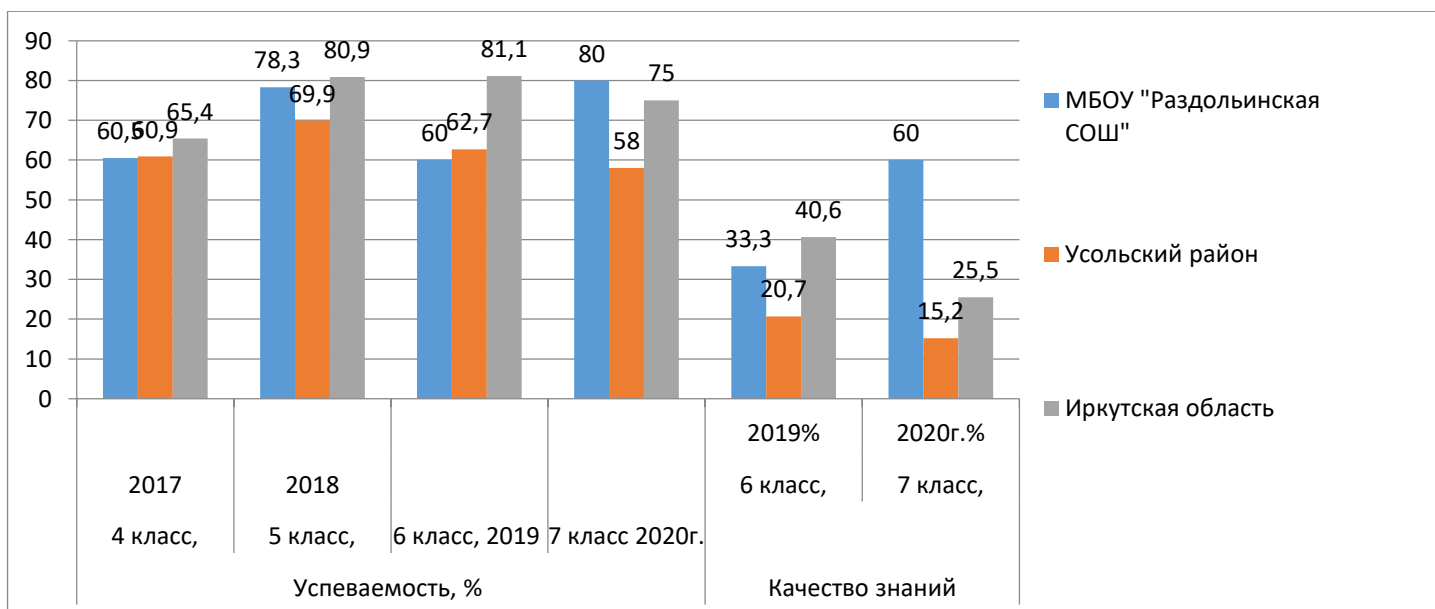


По таблице можно сделать вывод о повышении успеваемости класса, и небольшом снижении качества знаний за последний год. И эти показатели ниже районных и областных в целом.

Таблица «Сравнительный анализ результатов ВПР

Таблица «Сравнительный анализ результатов ВПР-2017- 2020г (4, 5, 6,7 классы) один и тот же класс в сравнении за три года» математика

| ОУ | Успеваемость, % | | | | Качество знаний | |
|---------------------------|-----------------|---------------|---------------|----------------|------------------|------------------|
| | 4 класс, 2017 | 5 класс, 2018 | 6 класс, 2019 | 7 класс 2020г. | 6 класс, 2019, % | 7 класс, 2020г.% |
| МБОУ "Раздольнинская СОШ" | 60,5 | 78,3 | 60 | 80 | 33,3 | 60 |
| Усольский район | 60,9 | 69,9 | 62,7 | 58 | 20,7 | 15,2 |
| Иркутская область | 65,4 | 80,9 | 81,1 | 75 | 40,6 | 25,5 |



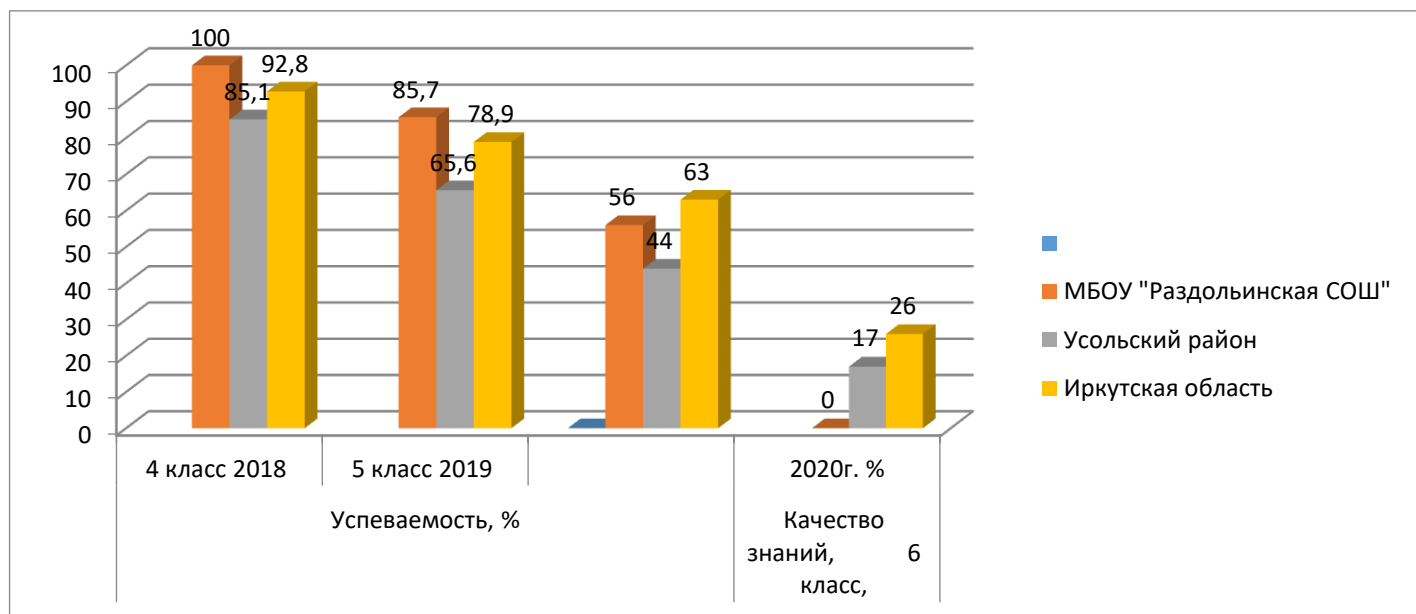
Из диаграммы видно, что показатели одного и того же класса за три года были почти на уровне районного показателя, за нынешний год показатели школы выше районных и областных.

2.Таблица «Анализ результатов ВПР-2021 в 4-х классах» русский язык

| ОУ | Успеваемость, % | Качество знаний, % |
|--------------------------|-----------------|-----------------------|
| МБОУ "Раздольинская СОШ" | 75 | 50 |
| Усольский район | 65 | 29 |
| Иркутская область | 78 | 40 |

В 5 классах

| ОУ | Успеваемость, % | | | Качество знаний, 6 класс, 2021г. % |
|--------------------------|-----------------|--------------|----------------|--|
| | 4 класс 2019 | 5 класс 2020 | 6 класс 2021г. | |
| МБОУ "Раздольинская СОШ" | 100 | 85,7 | 56 | 0 |
| Усольский район | 85,1 | 65,6 | 44 | 17 |
| Иркутская область | 92,8 | 78,9 | 63 | 26 |

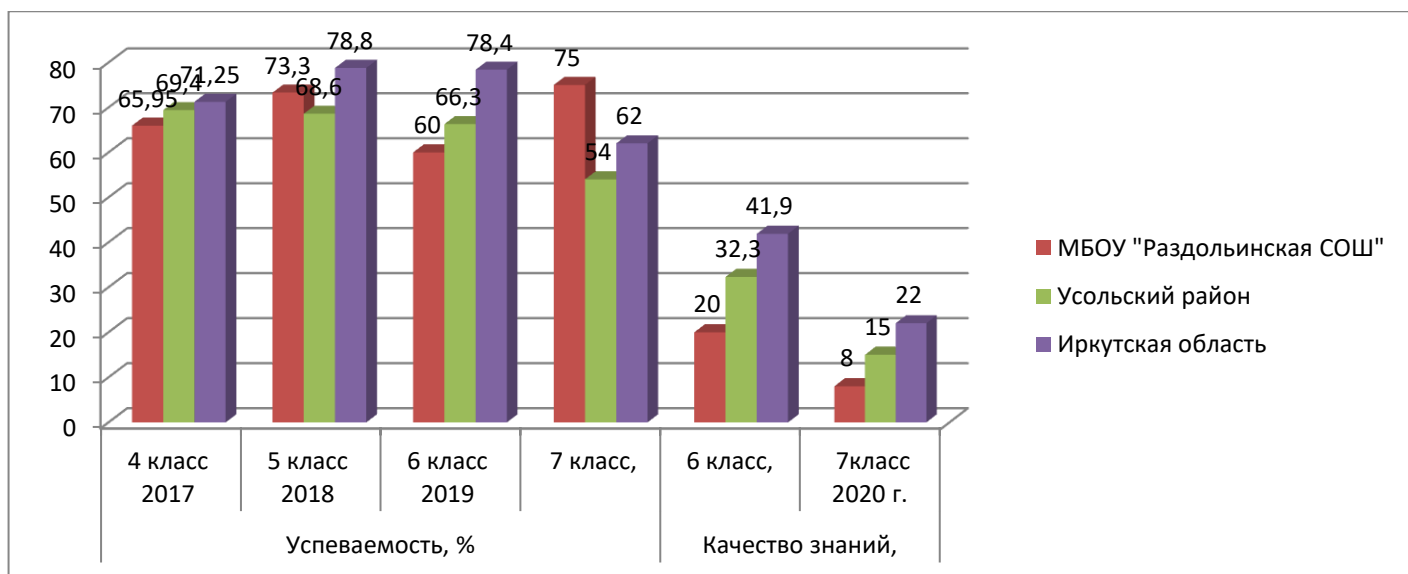


Анализируя данные за два года видно, что показатели класса значительно снизились по сравнению с прошлым годом, успеваемость снизилась на 44 %, что является проблемой педагога для дальнейшей работы в классе.

В 6 классах

Таблица «Сравнительный анализ результатов ВПР-2018- 2021 (4, 5, 6,7 класс) один и тот же класс в сравнении за три года. **русский язык**

| ОУ | Успеваемость, % | | | | Качество знаний, | |
|--------------------------|-----------------|-----------------|-----------------|-------------------|---------------------|-------------|
| | 4 класс 2018 | 5 класс 2019 | 6 класс 2020 | 7 класс, 2021г | 6 класс, 2020, % | 7класс,2021 |
| МБОУ "Раздольинская СОШ" | 65,95 | 73,3 | 60 | 75 | 20 | 8 |
| Усольский район | 69,4 | 68,6 | 66,3 | 54 | 32,3 | 15 |
| Иркутская область | 71,25 | 78,8 | 78,4 | 62 | 41,9 | 22 |

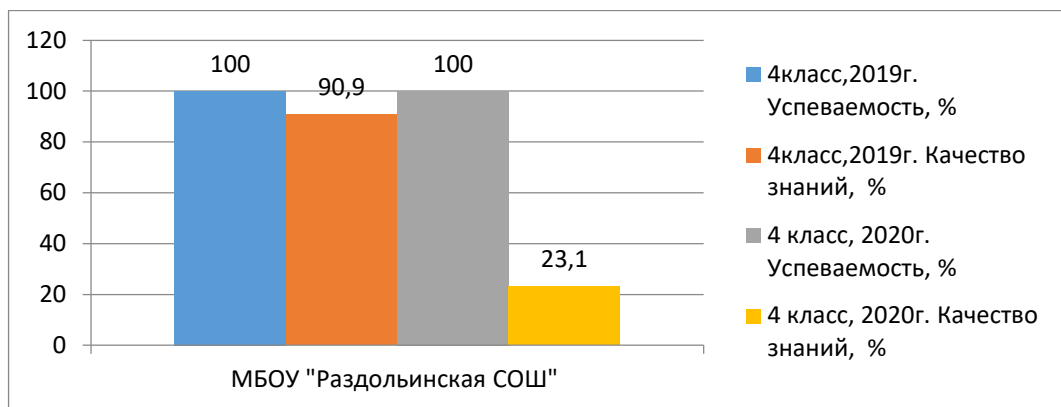


По диаграмме можно сделать вывод, о том, что показатели класса по русскому языку в сравнении за три года стали понижаться, что будет являться одним из направлений работы педагогического коллектива на будущий год.

3.«Анализ результатов ВПР-2021 в 4-х классах» окружающий мир

| ОУ | Успеваемость, % | Качество знаний, % |
|--------------------------|-----------------|--------------------|
| МБОУ "Раздольинская СОШ" | 100 | 23,1 |
| Усольский район | 93 | 43 |
| Иркутская область | 95,8 | 56,2 |

| ОУ | 4класс,2020г. | | 4 класс, 2021г. | |
|--------------------------|-----------------|--------------------|-----------------|--------------------|
| | Успеваемость, % | Качество знаний, % | Успеваемость, % | Качество знаний, % |
| МБОУ "Раздольинская СОШ" | 100 | 90,9 | 100 | 23,1 |
| Усольский район | 99 | 71,8 | 93 | 43 |
| Иркутская область | 98,8 | 74,8 | 95,8 | 56,2 |



Анализ результатов ВПР по предмету «окружающий мир» показывает, что успеваемость по школе находится на прежнем уровне качество знаний понизилось на 67%, что является показателем для дальнейшей работе над этой проблемой

Анализ результатов ВПР-2021 в 5-х классах» биология

| ОУ | Успеваемость % | Качество знаний, % |
|--------------------------|----------------|--------------------|
| Усольский район | 73,6 | 20 |
| Иркутская область | 76,5 | 28,9 |
| МБОУ "Раздольинская СОШ" | 81,8 | 18,2 |

Результаты ВПР по биологии в 5 классе : успеваемость выше чем по району и по области в целом а качество ниже областных и районных показателей.

| ОУ | 5 класс 2020г. | | 5 класс 2021г. | |
|--------------------------|----------------|--------------------|----------------|--------------------|
| | Успеваемость % | Качество знаний, % | Успеваемость % | Качество знаний, % |
| Усольский район | 91,5 | 39,4 | 73,6 | 20 |
| Иркутская область | 94,6 | 49,8 | 76,5 | 28,9 |
| МБОУ "Раздольинская СОШ" | 100 | 28,6 | 81,8 | 18,2 |

Сравнительный анализ результатов ВПР по биологии показывает, что результаты предыдущего класса были выше, чем в 2021г.

Анализ результатов ВПР-2021 в 6-х классах» биология

| ОУ | Успеваемость % | Качество знаний, % |
|--------------------------|----------------|--------------------|
| Усольский район | 62,8 | 16,9 |
| Иркутская область | 75,5 | 25,7 |
| МБОУ "Раздольинская СОШ" | 70 | 0 |

Таблица «Сравнительный анализ результатов ВПР-2020, 2021 (5, 6, классы») биология (одного и того же класса).

| | 2020г. | | 2021г. | |
|--------------------------|----------------|--------------------|----------------|--------------------|
| | Успеваемость % | Качество знаний, % | Успеваемость % | Качество знаний, % |
| Усольский район | 87,3 | 36,2 | 62,8 | 16,9 |
| Иркутская область | 91,3 | 52,2 | 75,5 | 25,7 |
| МБОУ "Раздольинская СОШ" | 71,4 | 21,4 | 70 | 0 |

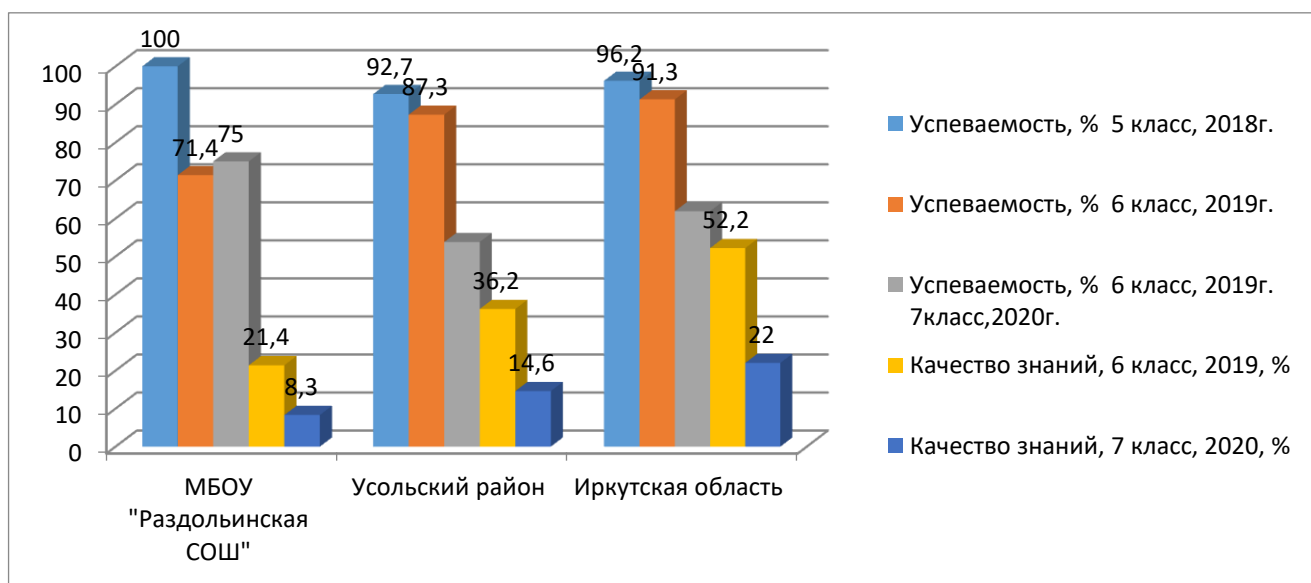
Таблица «Сравнительный анализ результатов ВПР-2019, 2020, 2021 (5, 6,7 классы)» биология
(один и тот же класс)

| | Успеваемость, % | | | Качество знаний, 6 класс, 2020, % | Качество знаний, 7 класс, 2021, % |
|---------------------------|-----------------|-----------------|---------------|---|---|
| | 5 класс, 2019г. | 6 класс, 2020г. | 7класс,2021г. | | |
| МБОУ "Раздольнинская СОШ" | 100 | 71,4 | 75 | 21,4 | 8,3 |
| Усольский район | 92,7 | 87,3 | 53,8 | 36,2 | 14,6 |
| Иркутская область | 96,2 | 91,3 | 61,9 | 52,2 | 22 |

Анализ результатов ВПР-2021 в 8-х классах» биология

| ОУ | Успеваемость % | Качество знаний, % |
|---------------------------|----------------|--------------------|
| Усольский район | 58,5 | 9,5 |
| Иркутская область | 73,6 | 27,8 |
| МБОУ "Раздольнинская СОШ" | 75 | 0 |

Результаты по биологии по успеваемости выше районных и областных показателей, по качеству знаний ниже.



Успеваемости по биологии за два года менялась в худшую сторону, в этом году немного увеличилась, что свидетельствует о слабой подготовке обучающихся к ВПР, о нестабильности результатов по предмету в целом по школе. Показатели успеваемости и качества знаний в целом ниже районных и областных результатов.

4. «Анализ результатов ВПР-2021 в 5-х классах» -история

| ОУ | Успеваемость, % | Качество знаний, % |
|---------------------------|-----------------|--------------------|
| МБОУ "Раздольнинская СОШ" | 91,7 | 41,7 |
| Усольский район | 72,7 | 33,3 |
| Иркутская область | 81,9 | 39,9 |

Показатели класса по успеваемости ниже, на 8% выше прошлогодних, по качеству знаний на 8%, но выше показателей района и области в целом.

«Анализ результатов ВПР-2021 в 6-х классах» - история

| ОУ | Успеваемость, % | Качество знаний, % |
|---------------------------|-----------------|--------------------|
| МБОУ "Раздольнинская СОШ" | 80 | 0 |
| Усольский район | 54,9 | 13,2 |
| Иркутская область | 73,8 | 27,2 |

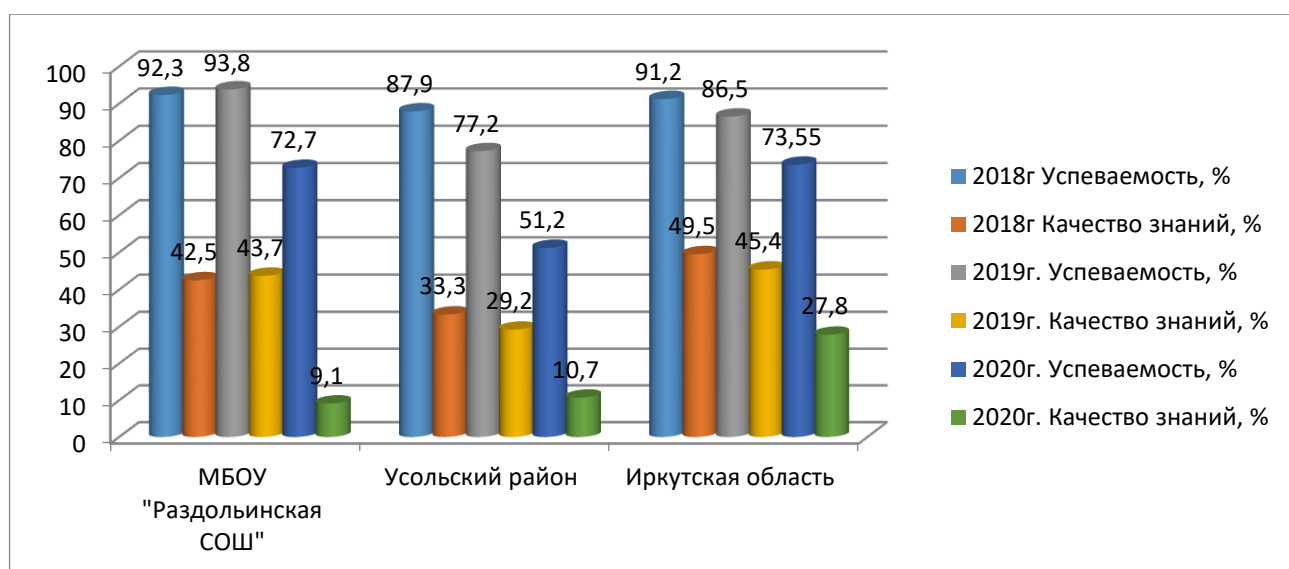
Таблица «Сравнительный анализ результатов ВПР-2019, 2020, 2021г (5, 6, 7 классы) история (один и тот же класс за три года)

Анализ результатов ВПР-2021 в 8-х классах» - история

| ОУ | Успеваемость, % | Качество знаний, % |
|---------------------------|-----------------|--------------------|
| МБОУ "Раздольнинская СОШ" | 62,5 | 25 |
| Усольский район | 62 | 32 |
| Иркутская область | 75,5 | 35 |

| | 2019г. | | 2020г. | | 2021г. | |
|---------------------------|-----------------|--------------------|-----------------|--------------------|-----------------|--------------------|
| | Успеваемость, % | Качество знаний, % | Успеваемость, % | Качество знаний, % | Успеваемость, % | Качество знаний, % |
| МБОУ "Раздольнинская СОШ" | 92,3 | 42,5 | 93,8 | 43,7 | 72,7 | 9,1 |
| Усольский район | 87,9 | 33,3 | 77,2 | 29,2 | 51,2 | 10,7 |
| Иркутская область | 91,2 | 49,5 | 86,5 | 45,4 | 73,55 | 27,8 |

Результаты в среднем на уровне районных показателей, но ниже, чем по области



По данным диаграммы можно сделать вывод, что показатели класса в ВПР по истории были стабильны на протяжении двух лет. В 2021г. понизились из-за большого количества уроков проведенных в дистанционном режиме в период самоизоляции. В целом они ниже районных и областных по качеству, но выше по успеваемости.

5. «Анализ результатов ВПР-2021 в 6-х классах» -география

| ОУ | Успеваемость, % | Качество знаний, % |
|--------------------------|-----------------|--------------------|
| Усольский район | 86,4 | 29,6 |
| Иркутская область | 93,4 | 44,5 |
| МБОУ "Раздольинская СОШ" | 100 | 56,2 |

Результаты ВПР по географии в бклассе по показателям выше, районных и областных.

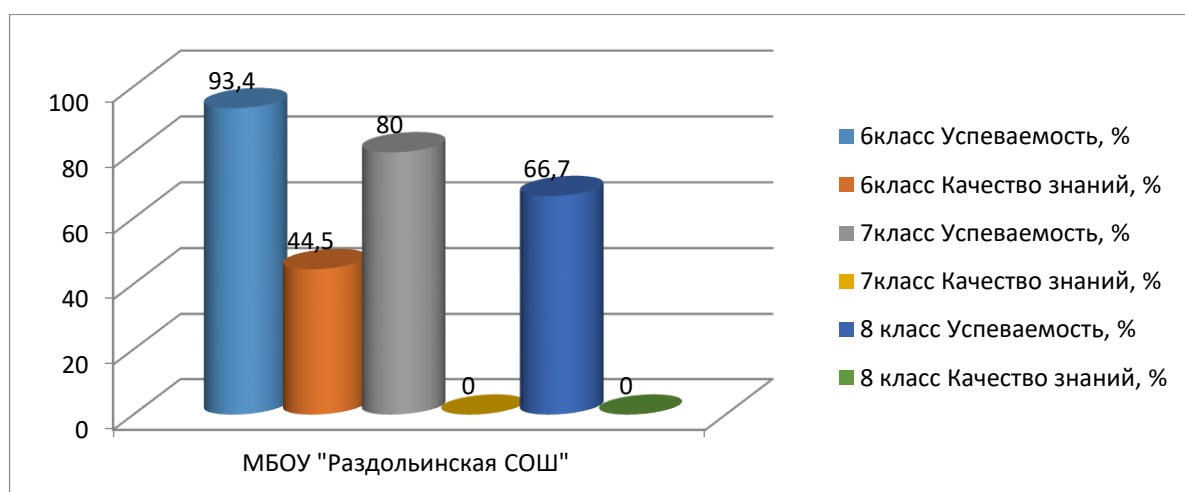
«Анализ результатов ВПР-2021 в 7-х классах» - география

| ОУ | Успеваемость, % | Качество знаний, % |
|--------------------------|-----------------|--------------------|
| Усольский район | 73,6 | 6,3 |
| МБОУ "Раздольинская СОШ" | 80 | 0 |
| Иркутская область | 74,5 | 14,5 |

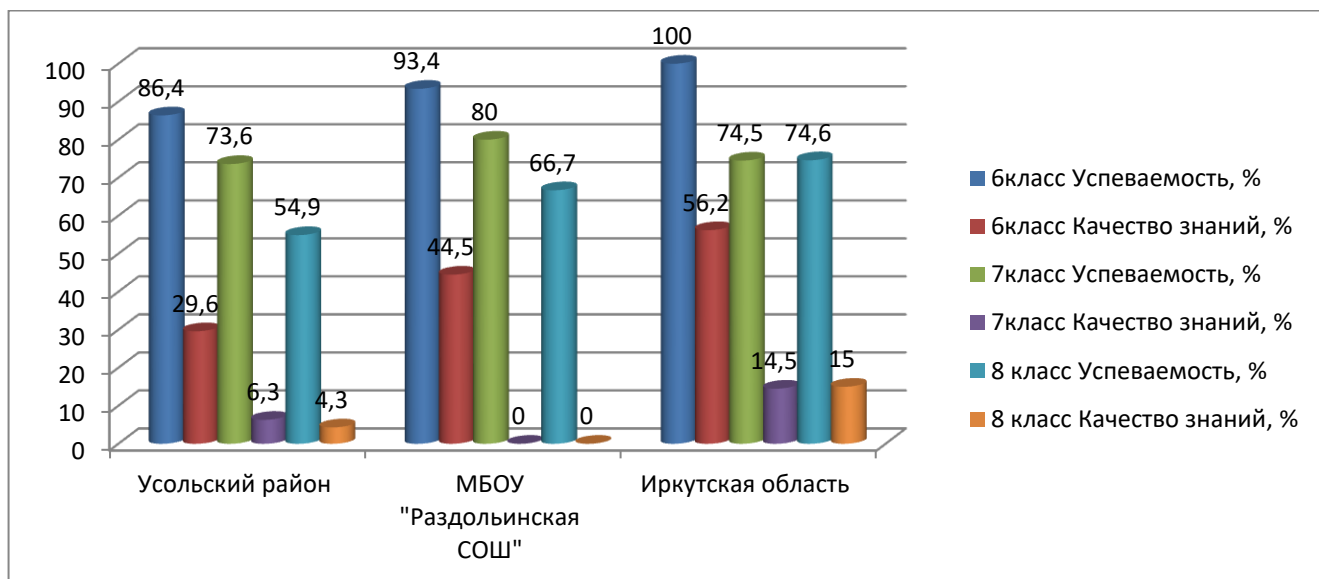
«Анализ результатов ВПР-2021 в 8-х классах» - география

| ОУ | Успеваемость, % | Качество знаний, % |
|--------------------------|-----------------|--------------------|
| Усольский район | 54,9 | 4,3 |
| МБОУ "Раздольинская СОШ" | 66,7 | 0 |
| Иркутская область | 74,6 | 15 |

Результаты ВПР по географии в 8классе ниже районных и областных по всем показателям.



Сравнительная таблица результатов по географии по школе, району, области.



Анализ результатов показывает, что показатели школы по успеваемости на уровне районных и областных в целом, по качеству знаний ниже районных и областных.

6. Таблица «Анализ результатов ВПР-2021 в 6-х классах» - обществознание

| ОУ | Успеваемость, % | Качество знаний, % |
|--------------------------|-----------------|--------------------|
| Усольский район | 58,6 | 17,5 |
| МБОУ "Раздольинская СОШ" | 67,8 | 11,1 |
| Иркутская область | 77,8 | 30 |

Результаты школы выше районных по показателю успеваемость, но ниже по качеству знаний и ниже всех областных показателей.

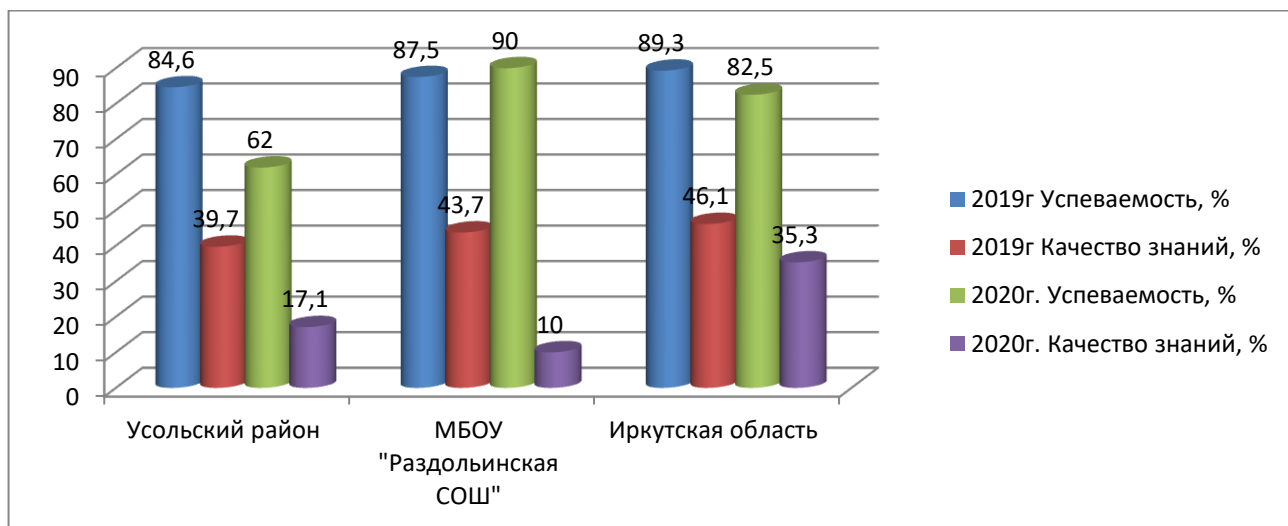
Анализ результатов ВПР-2020 в 7-х классах» - обществознание

| ОУ | Успеваемость, % | Качество знаний, % |
|--------------------------|-----------------|--------------------|
| Усольский район | 62 | 17,1 |
| МБОУ "Раздольинская СОШ" | 90 | 10 |
| Иркутская область | 82,5 | 35,3 |

Результаты школы выше по показателю успеваемость, но по качеству знаний ниже районных и областных.

Сравнительная таблица результатов по обществознанию за два года (один и тот же класс)

| | 2020г | | 2021г. | |
|--------------------------|-----------------|--------------------|-----------------|--------------------|
| | Успеваемость, % | Качество знаний, % | Успеваемость, % | Качество знаний, % |
| Усольский район | 84,6 | 39,7 | 62 | 17,1 |
| МБОУ "Раздольинская СОШ" | 87,5 | 43,7 | 90 | 10 |
| Иркутская область | 89,3 | 46,1 | 82,5 | 35,3 |

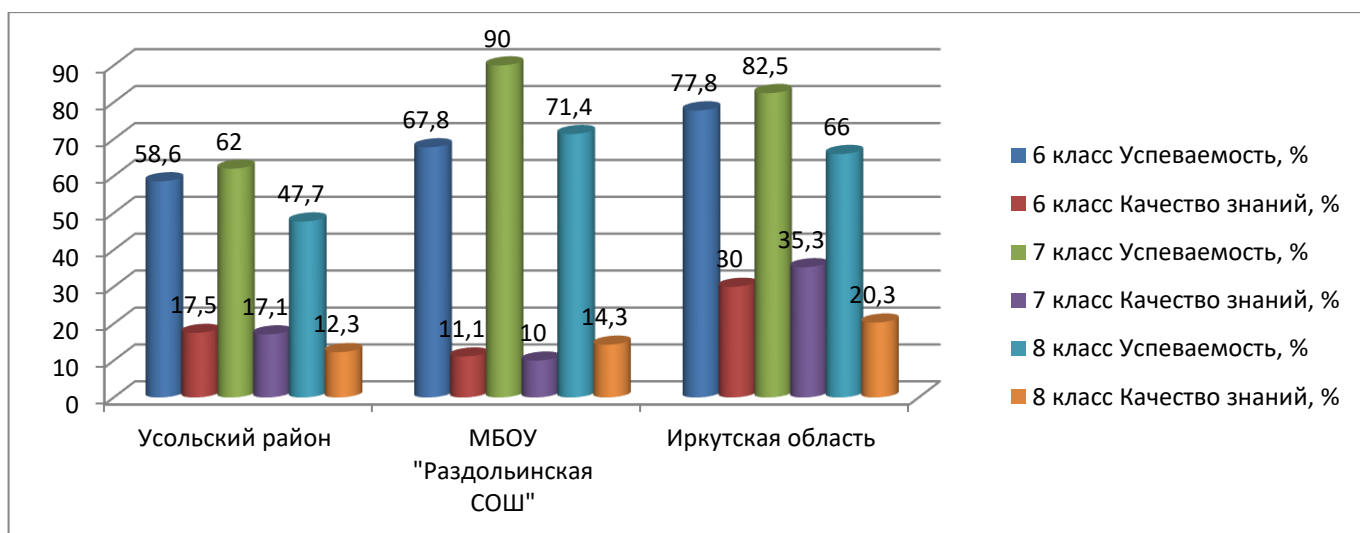


Результаты класса по показателю успеваемость повысились, по показателю качество знаний снизились на 33,7%.

Анализ результатов ВПР-2021 в 8-х классах» - обществознание

| ОУ | Успеваемость, % | Качество знаний, % |
|---------------------------|-----------------|--------------------|
| Усольский район | 47,7 | 12,3 |
| МБОУ "Раздольнинская СОШ" | 71,4 | 14,3 |
| Иркутская область | 66 | 20,3 |

Результаты школы выше по показателям успеваемости, и ниже по показателю качества знаний областных, но выше районных.



Результаты ВПР по обществознанию выше районных и областных показателей по показателю успеваемость, по показателю качество знаний выше районных, но ниже областных, но ниже областных.

7.Анализ результатов ВПР-2021 в 7-х классах» - английский язык.

| ОУ | Успеваемость, % | Качество знаний, % |
|---------------------------|-----------------|--------------------|
| Усольский район | 26,1 | 6,4 |
| МБОУ "Раздольнинская СОШ" | 81,1 | 18,2 |
| Иркутская область | 51,8 | 15,5 |

Результаты школы выше районных и областных по всем показателям. Не все обучающиеся подтвердили четвертные оценки по предмету.

8. Анализ результатов ВПР-2021 в «7-х классах» - физика

| ОУ | Успеваемость, % | Качество знаний, % |
|--------------------------|-----------------|--------------------|
| Усольский район | 42,8 | 9 |
| МБОУ "Раздольинская СОШ" | 90 | 20 |
| Иркутская область | 68,3 | 22,2 |

Показатели успеваемости школы по предмету выше районных и областных, показатели качества знаний немного ниже областных.

Анализ результатов ВПР-2021 в «8-х классах» - физика

| ОУ | Успеваемость, % | Качество знаний, % |
|--------------------------|-----------------|--------------------|
| Усольский район | 42,8 | 9 |
| МБОУ "Раздольинская СОШ" | 90 | 20 |
| Иркутская область | 68,3 | 22,2 |

Анализируя все результаты ВПР 2020-21 уч.года, можно сделать вывод о том, что образовательное учреждение имеет неплохие результаты.

Большая часть обучающихся подтвердила четвертные оценки по предметам.

Есть и проблемы в изучении тем по предметам биология, история, русский язык, география в отдельных классах. Есть объективные причины низких результатов по этим предметам:

- Несоответствие тем пройденных заданий по учебникам по классами заданий ВПР,
- Большое количество уроков проведённых педагогами в дистанционном режиме (не все обучающиеся работали в период самоизоляции и карантина),
- родители не заинтересованы в результатах ВПР (нет мотивации обучающихся к высоким результатам).

Над обозначенными проблемами школа будет работать в течение следующего года.